

УПРАВЛЕНИЕ ФЕДЕРАЛЬНОЙ СЛУЖБЫ
ГОСУДАРСТВЕННОЙ СТАТИСТИКИ
ПО ХАБАРОВСКОМУ КРАЮ, МАГАДАНСКОЙ
ОБЛАСТИ, ЕВРЕЙСКОЙ АВТОНОМНОЙ ОБЛАСТИ
И ЧУКОТСКОМУ АВТОНОМНОМУ ОКРУГУ

О финансовом состоянии организаций Еврейской автономной области



январь-сентябрь 2023 года

О финансовом состоянии организаций

Еврейской автономной области

январь-сентябрь 2023 года

- 01 Сальдированный финансовый результат организаций
- 02 Прибыль организаций
- 03 Убыток организаций
- 04 Финансовые результаты деятельности организаций
- 05 Доля организаций, получивших прибыль (убыток)
- 06 Кредиторская и дебиторская задолженность организаций



САЛЬДИРОВАННЫЙ ФИНАНСОВЫЙ РЕЗУЛЬТАТ

январь-сентябрь 2023 года

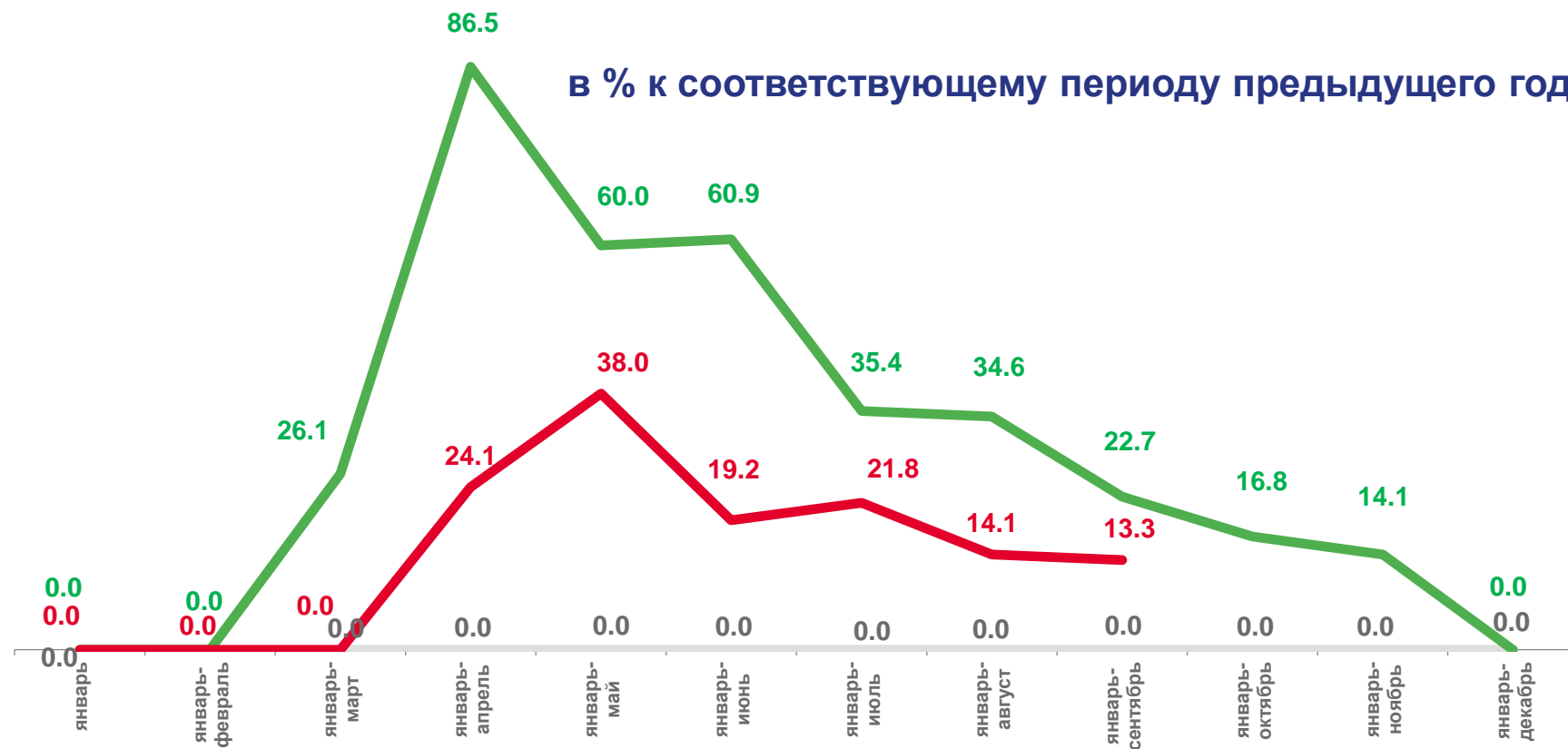
379,7

млн рублей

▼ 13,3%

к январю-сентябрю 2022 года

в % к соответствующему периоду предыдущего года*



2021 год



2022 год



2023 год

* По сопоставимому кругу предприятий в соответствии с методологией бухгалтерского учета; без субъектов малого предпринимательства, кредитных организаций, государственных (муниципальных) учреждений, не кредитных финансовых организаций

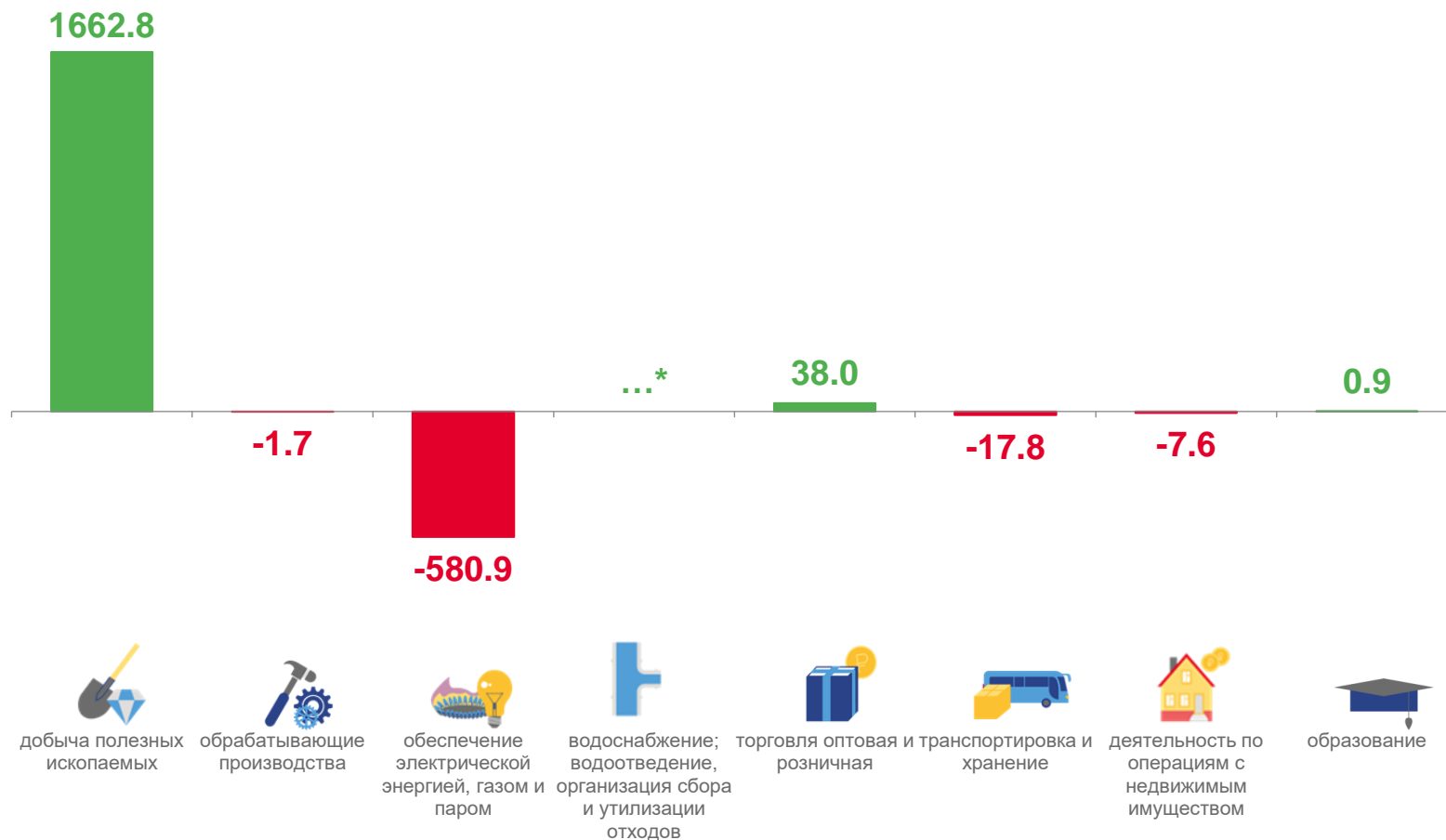


САЛЬДИРОВАННЫЙ ФИНАНСОВЫЙ РЕЗУЛЬТАТ ОРГАНИЗАЦИЙ

МЛН РУБЛЕЙ

январь-сентябрь 2023 года

в % к январю-сентябрю 2022 года



49,0%

добыча полезных ископаемых

77,6%

торговля оптовая и розничная; ремонт автотранспортных средств и мотоциклов

- добыча полезных ископаемых
- обрабатывающие производства
- обеспечение электрической энергией, газом и паром
- водоснабжение; водоотведение, организация сбора и утилизации отходов
- торговля оптовая и розничная
- транспортировка и хранение
- деятельность по операциям с недвижимым имуществом
- образование

* Данные не публикуются в целях обеспечения конфиденциальности первичных статистических данных, полученных от организаций, в соответствии с Федеральным законом от 29.11.2007 №282-ФЗ «Об официальном статистическом учёте и системе государственной статистики в Российской Федерации» (п.5 ст.4, ч.1 ст.9).



ПРИБЫЛЬ ОРГАНИЗАЦИЙ

МЛН РУБЛЕЙ

Всего
2 966,5 млн рублей

январь-сентябрь 2023 года

в % к январю-сентябрю 2022 года

  **82,7%**


добыча полезных ископаемых

  **55,3%**

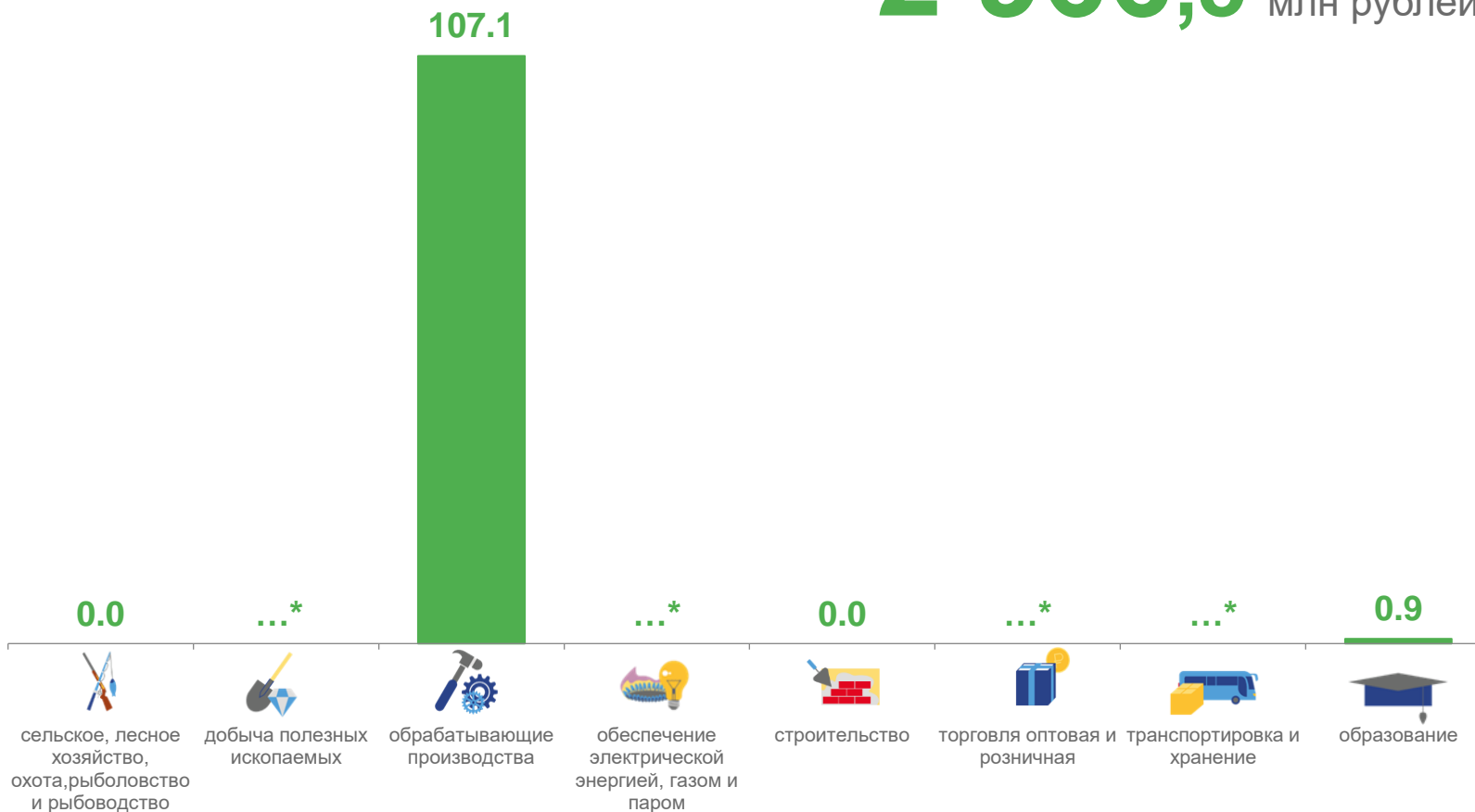
обрабатывающие производства

  **100,0%**

обеспечение электрической энергией,
газом и паром

  **80,5%**

торговля оптовая и розничная; ремонт
автотранспортных средств и мотоциклов



* Данные не публикуются в целях обеспечения конфиденциальности первичных статистических данных, полученных от организаций, в соответствии с Федеральным законом от 29.11.2007 №282-ФЗ «Об официальном статистическом учёте и системе государственной статистики в Российской Федерации» (п.5 ст.4, ч.1 ст.9).



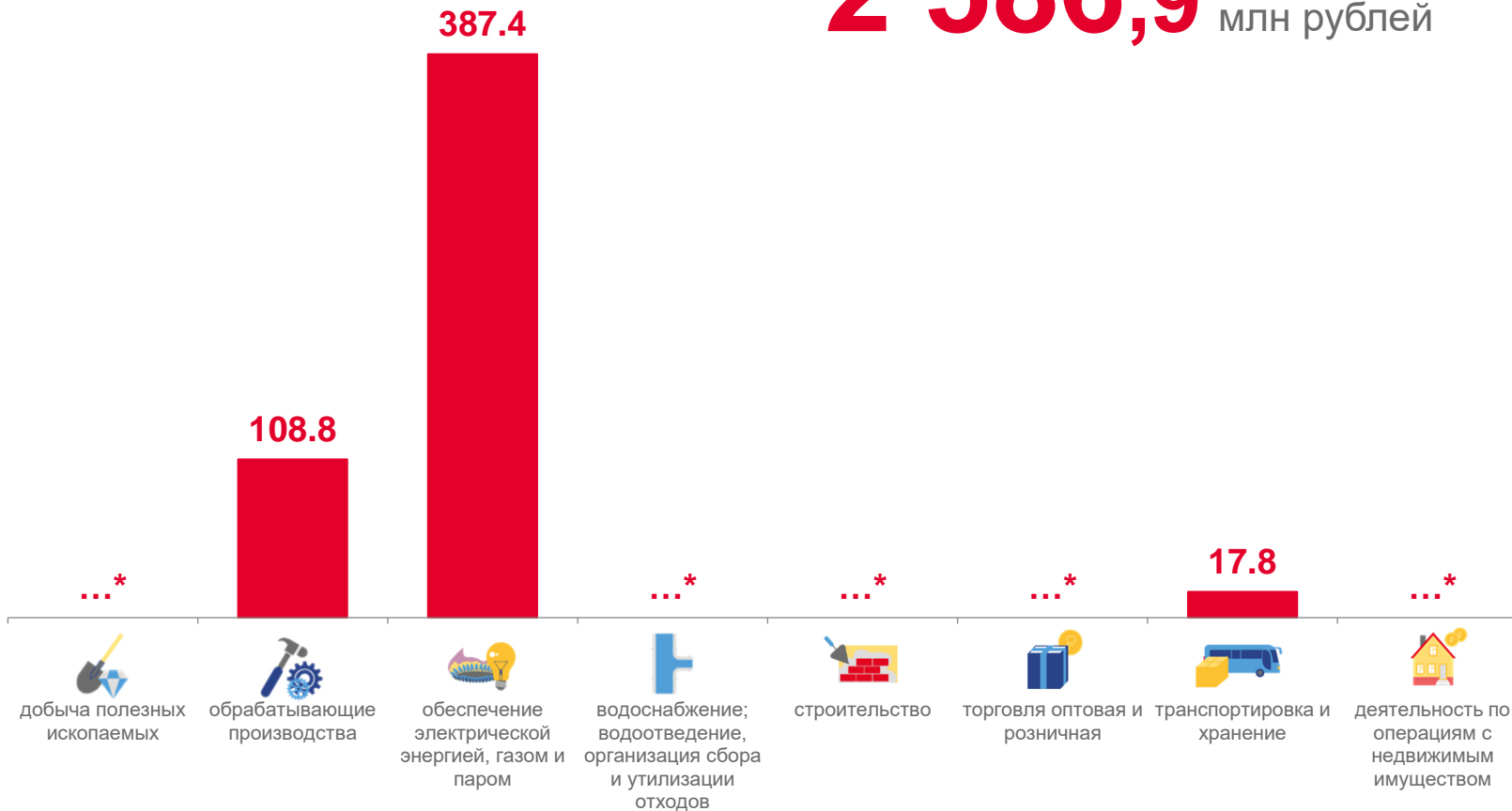
УБЫТОК ОРГАНИЗАЦИЙ

МЛН РУБЛЕЙ

январь-сентябрь 2023 года

в % к январю-сентябрю 2022 года

Всего
2 586,9 млн рублей



▲ **181,4%**

обрабатывающие производства

▼ **97,6%**

обеспечение электрической энергией, газом и паром

▲ **в 8,2 раз**

водоснабжение; водоотведение, организация сбора и утилизации отходов

▲ **в 2,0 раза**

транспортировка и хранение

* Данные не публикуются в целях обеспечения конфиденциальности первичных статистических данных, полученных от организаций, в соответствии с Федеральным законом от 29.11.2007 №282-ФЗ «Об официальном статистическом учете и системе государственной статистики в Российской Федерации» (п.5 ст.4, ч.1 ст.9).

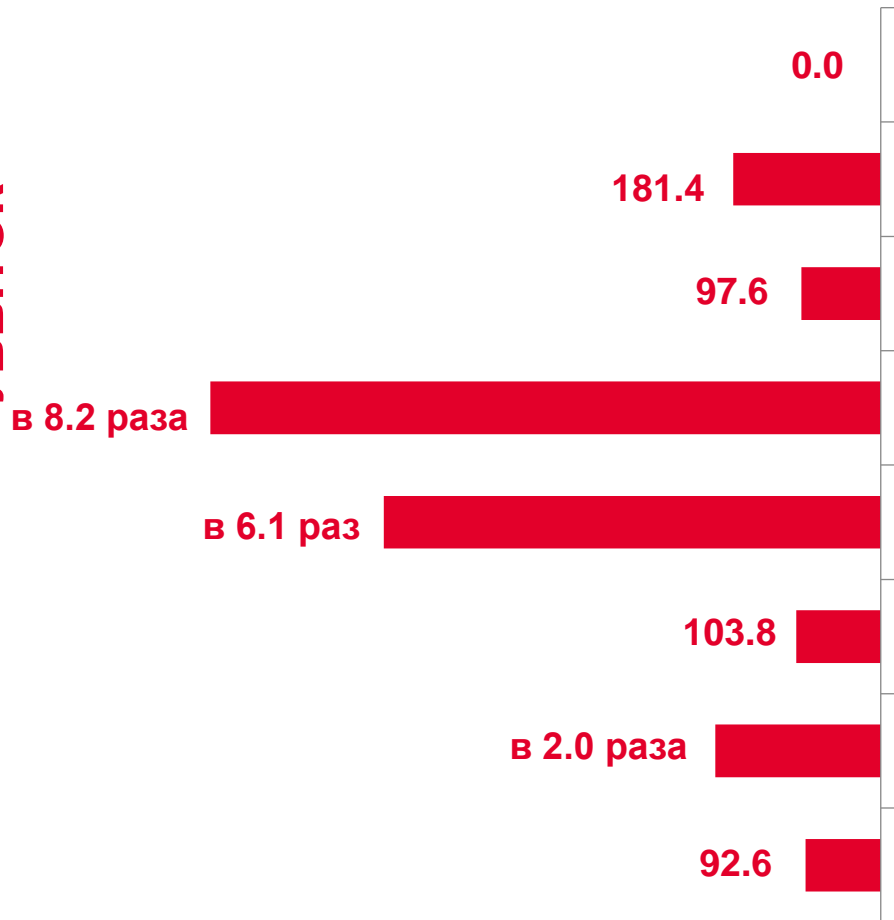




ФИНАНСОВЫЕ РЕЗУЛЬТАТЫ ДЕЯТЕЛЬНОСТИ ОРГАНИЗАЦИЙ

январь-сентябрь 2023 года в процентах к январю-сентябрю 2022 года

УБЫТОК



ПРИБЫЛЬ





ДОЛЯ ПРИБЫЛЬНЫХ ОРГАНИЗАЦИЙ

январь-сентябрь 2023 года

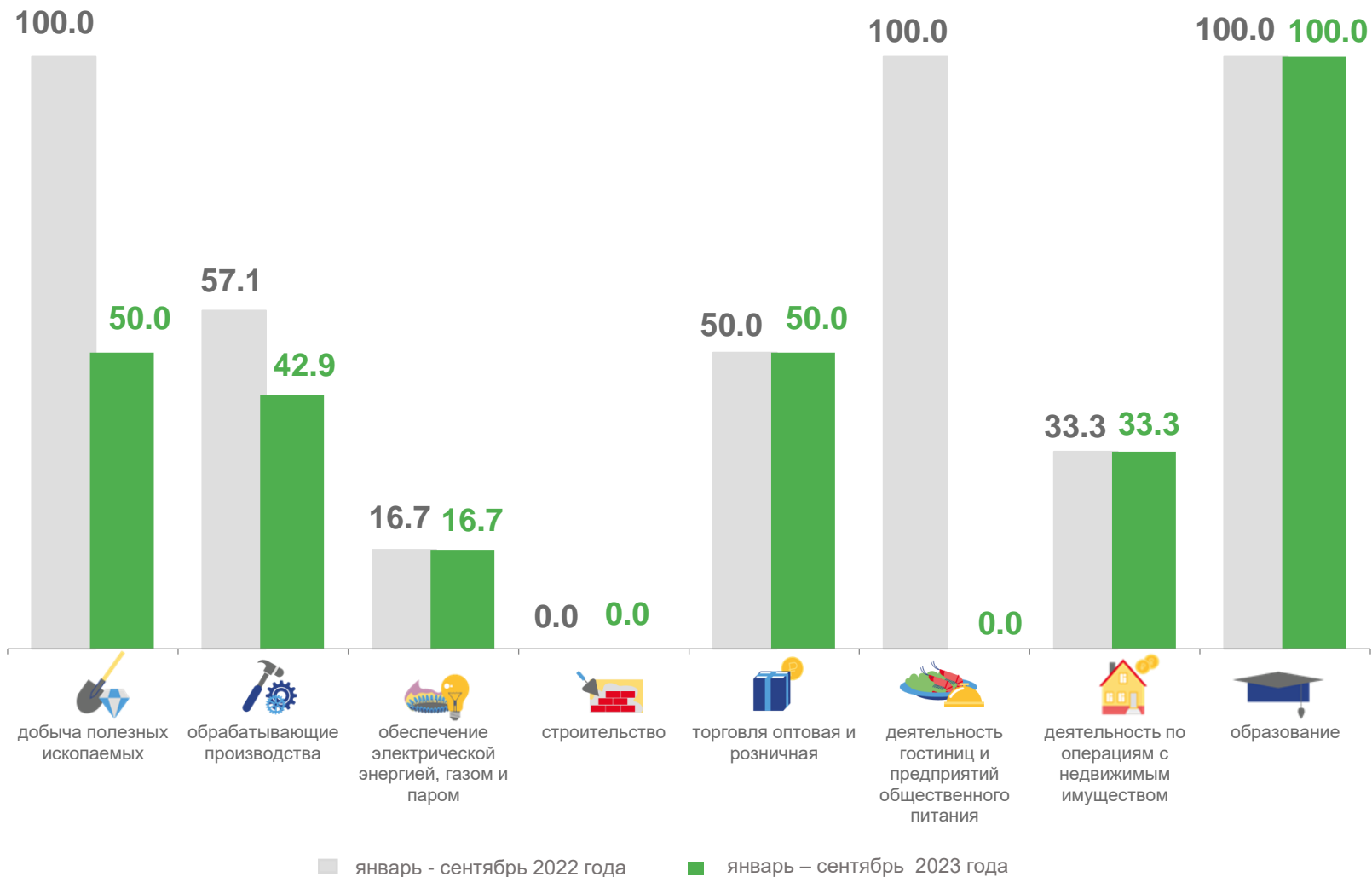
в % к январю-сентябрю 2022 года

Всего **81,0%**

январь-сентябрь 2022 года

в % к январю-сентябрю 2021 года

Всего **31,7%**



ДОЛЯ УБЫТОЧНЫХ ОРГАНИЗАЦИЙ

январь-сентябрь 2023 года

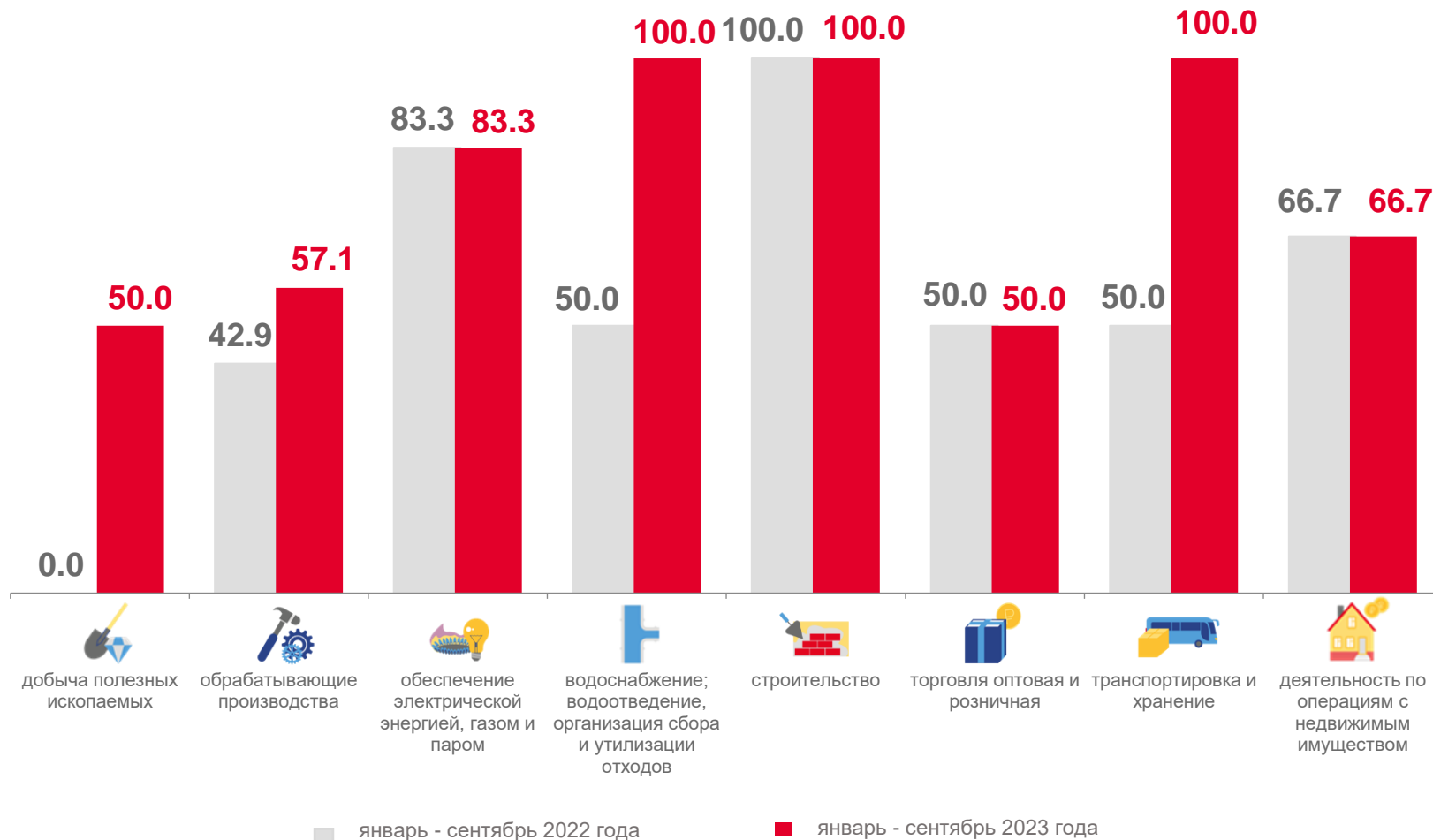
в % к январю-сентябрю 2022 года

Всего **В 3,2 раза**

январь-сентябрь 2022 года

в % к январю-сентябрю 2021 года

Всего **138,0%**





ПРОСРОЧЕННАЯ КРЕДИТОРСКАЯ ЗАДОЛЖЕННОСТЬ

на конец месяца

Кредиторская задолженность

На конец сентября 2023 года



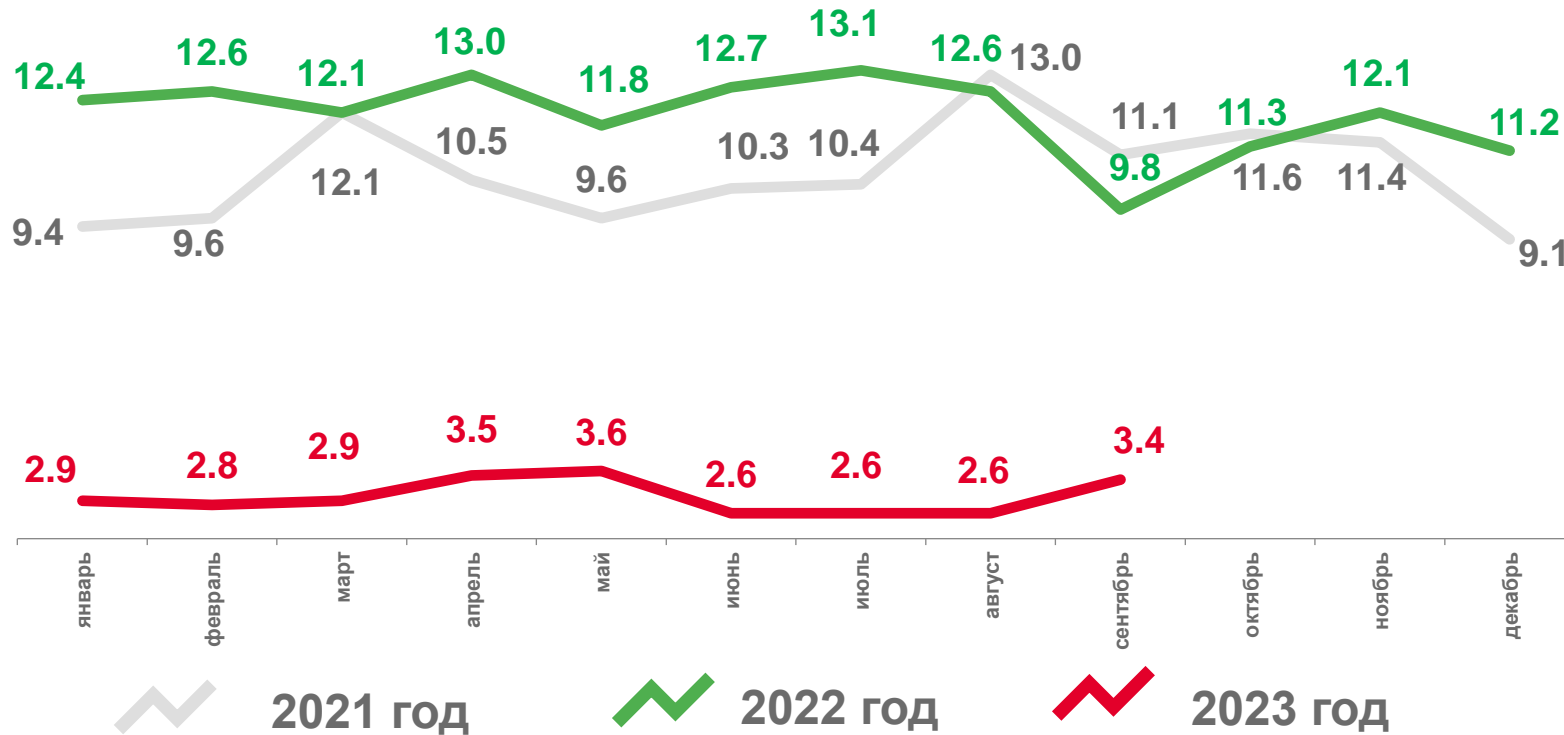
6 310,5

млн рублей

▼ 69,0%

к концу сентября 2022 года

в % к общему объему кредиторской задолженности





ПРОСРОЧЕННАЯ ДЕБИТОРСКАЯ ЗАДОЛЖЕННОСТЬ

на конец месяца

Дебиторская задолженность

на конец сентября 2023 года



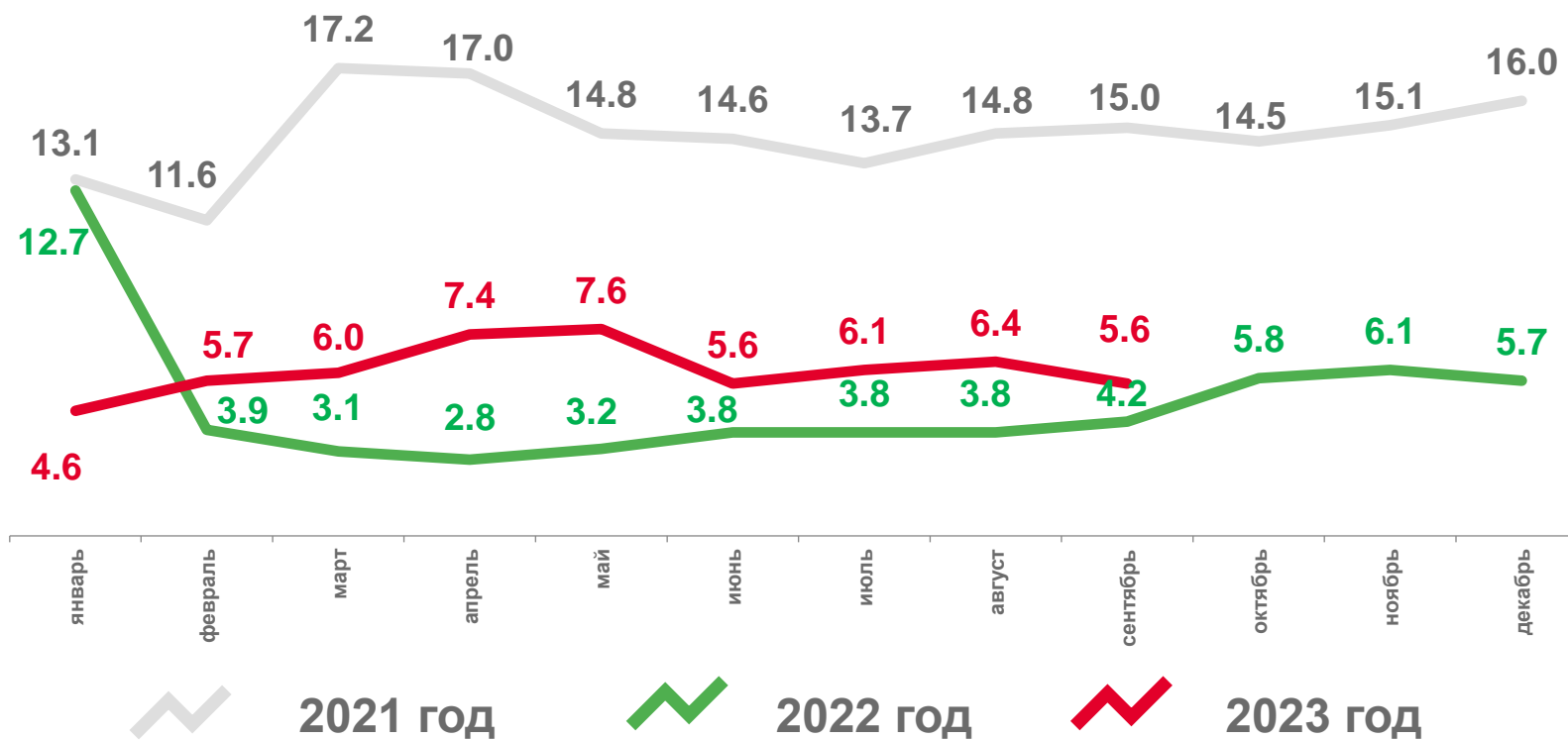
10 109,5

млн рублей

▲ 118,4%

к концу сентября 2022 года

в % к общему объему дебиторской задолженности





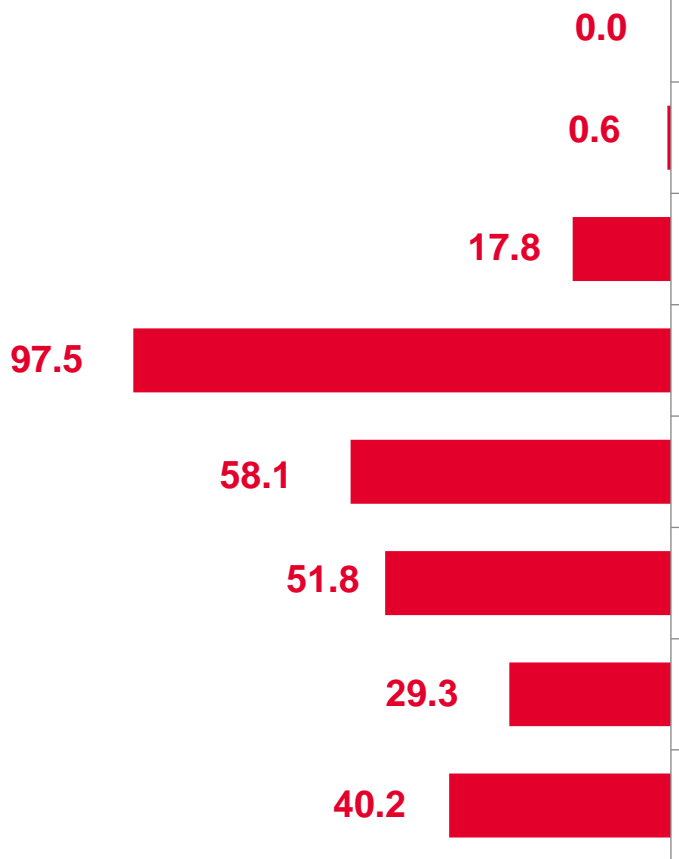
ПРОСРОЧЕННАЯ ЗАДОЛЖЕННОСТЬ

на конец сентября 2023 года



Дебиторская задолженность

в % к общей дебиторской задолженности



Кредиторская задолженность

в % к общей кредиторской задолженности

